

# Evento finale della 5<sup>a</sup> edizione della Community Valore Acqua per l'Italia

Presentazione → 5<sup>a</sup> edizione del Libro Bianco Valore Acqua per l'Italia 2024 e Blue Book 2024  
– servizio idrico integrato e filiera estesa dell'acqua.

→ Evento #ValoreAcqua

– 21 e 22 Marzo

– Acquario Romano (Piazza Manfredo Fanti, 47 - Roma)

## PRESENTAZIONE DI FRANCESCA MAZZARELLA

### Main partner



### Partner



# SERVIZIO IDRICO INTEGRATO IN ITALIA E FILIERA ESTESA DELL'ACQUA

BLUE BOOK 2024

21 Marzo 2024

**Francesca Mazzeola**  
Direttrice Fondazione Utilitatis

# Fondazione Utilitatis, Utilitalia e Blue Book

La Fondazione svolge attività di studio e ricerca di carattere tecnico-economico, nonché assiste Amministrazioni o Società interessate da processi di riorganizzazione dei servizi.

Tra i prodotti editoriali di punta di Utilitatis, vi è il **Blue Book** la monografia dedicata al servizio idrico integrato e alla filiera estesa dell'acqua, che quest'anno è giunto alla **quattordicesima edizione**.

Partner del Blue Book 2024

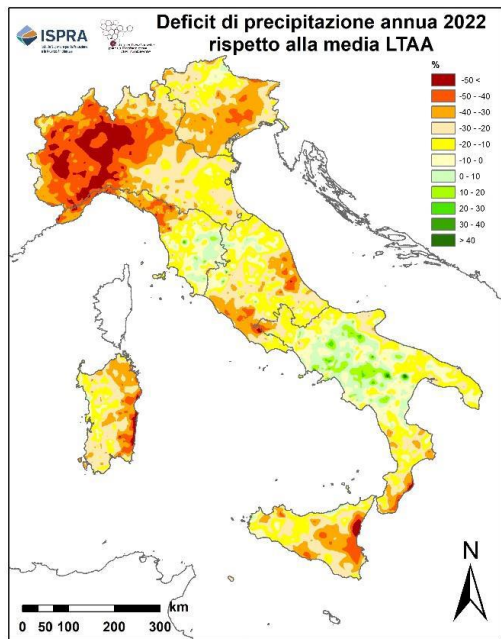


Con la collaborazione di

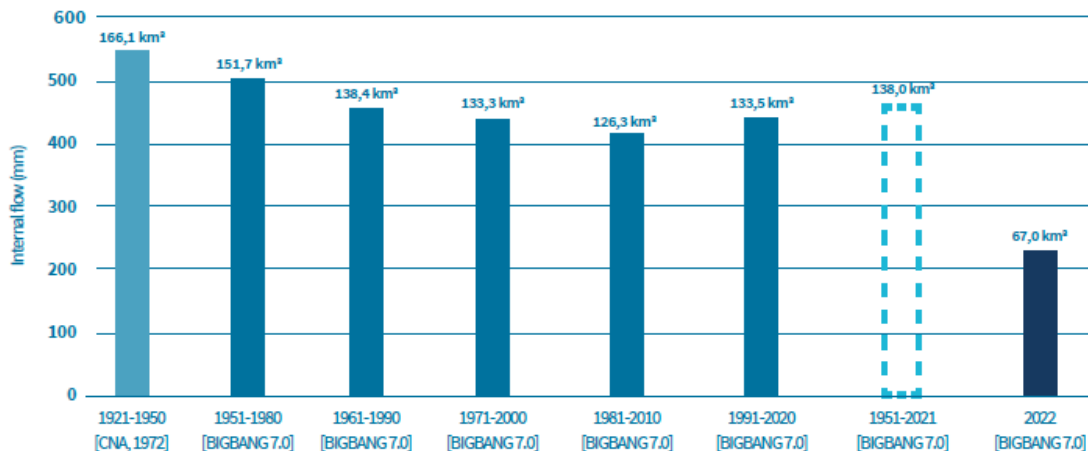


# Risorsa idrica e clima che cambia

Nel 2022, in Italia, -24% di piogge rispetto al periodo 1991-2020 e disponibilità idrica al minimo storico (-50% rispetto alla media 1991-2020).



STIMA DELLA DISPONIBILITÀ MEDIA ANNUA DI RISORSA IDRICA NAZIONALE RIPORTATA PER TRENTENNI CLIMATOLOGICI SUCCESSIVI E PER LA MEDIA DI LUNGO PERIODO 1951-2022 (BARRA BLU A TRATTEGGIO) E CONFRONTO CON LA STIMA ANNUALE PER IL 2022 (IN BLU SCURO).



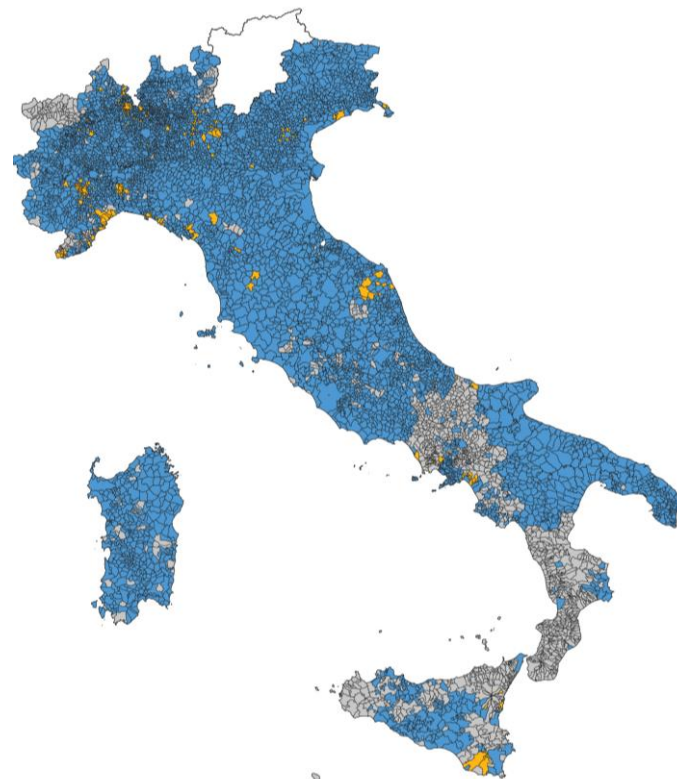
Fonte: Ispra

# Verso un servizio meno frammentato

Distribuzione territoriale della tipologia di gestione del servizio idrico in Italia\* nel 2023

*\*l'elaborazione esclude il Trentino Alto Adige*

<b>SII con gestore industriale</b>	<b>48 milioni di abitanti</b>
<b>Gestione ind. frammentata</b>	<b>~2 milioni di abitanti</b>
<b>Gestioni in economia</b>	<b>~7 milioni di abitanti</b>



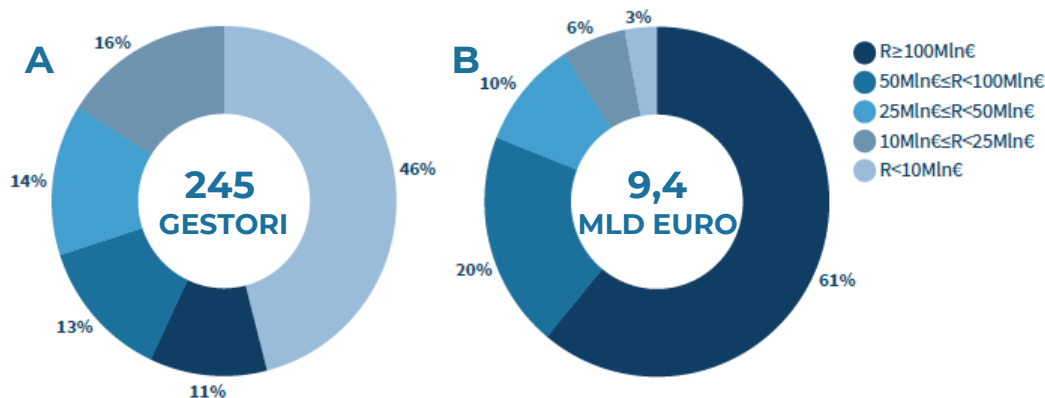
Fonte: Elaborazioni Utilitatis su dati gestori ed EGA

# Il valore generato

Distribuzione delle aziende (A) e fatturato (B) per classe dimensionale

(campione di multiutilities e mono- di 245 aziende)

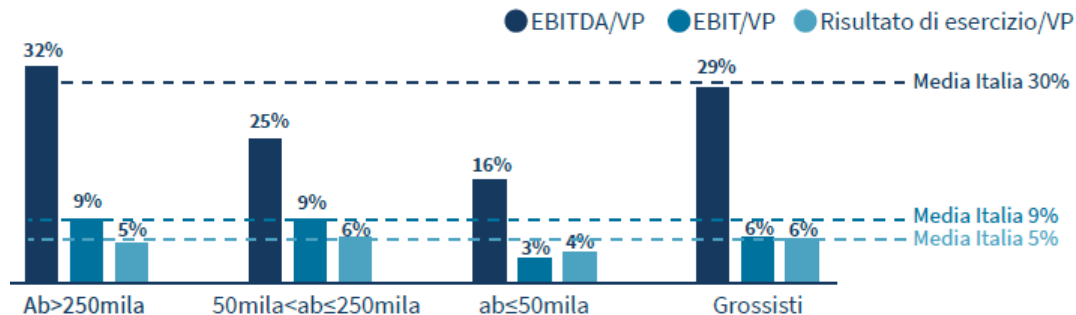
Fonte: Elaborazioni Utilitatis su dati gestori



Margini economici della gestione delle monoutilities

(campione di 191 aziende)

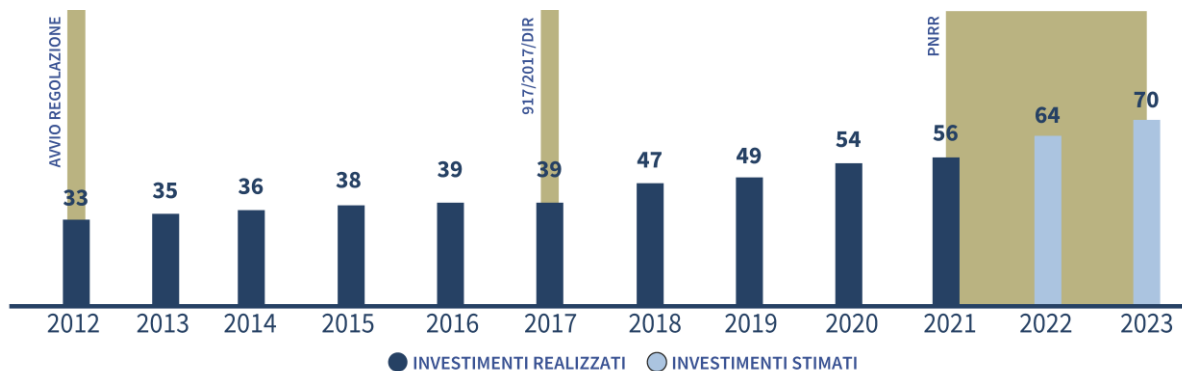
Fonte: Elaborazioni Utilitatis su dati gestori



# Investimenti: idrofili o idrofobi?

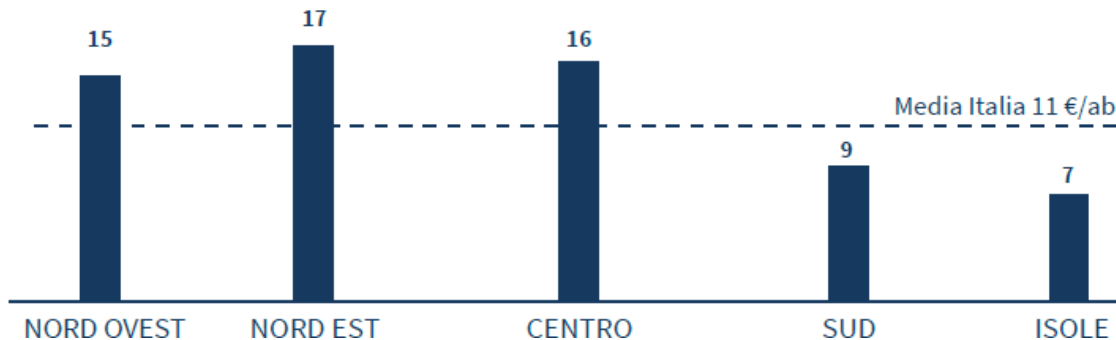
Serie storica degli investimenti pro capite nel settore idrico in Italia (2012-2023)

Fonte: Elaborazioni Utilitatis su dati gestori



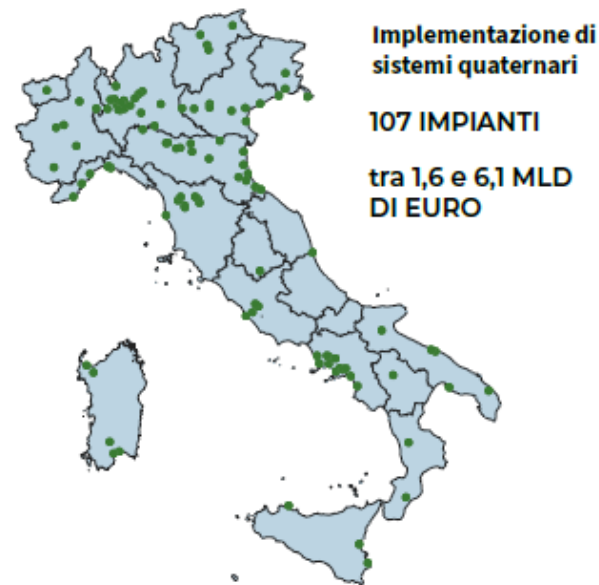
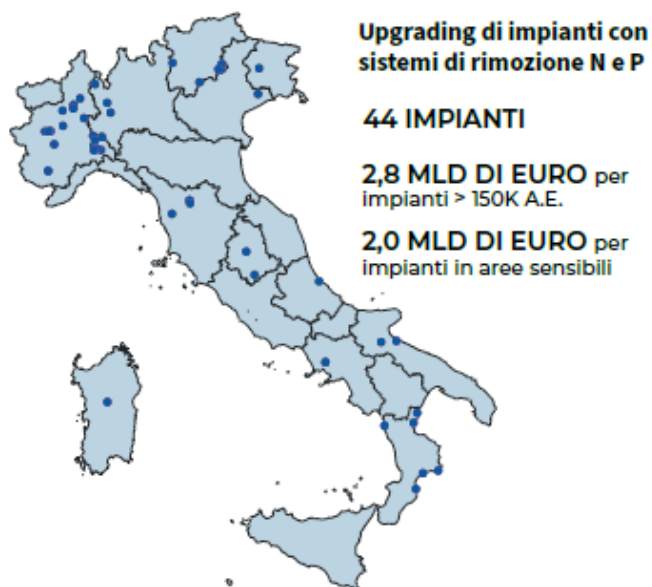
Valore pro capite medio di investimento delle gestioni in economia nel 2022

Fonte: Elaborazioni Utilitatis su dati gestori



# Acque reflue per l'economia blu circolare

Adeguare gli impianti e migliorare la qualità dell'acqua in uscita per consentirne un riutilizzo a uso agricolo e industriale.



Fonte: Elaborazioni Enea e Utilitatis



# Fabbisogno e prospettiva di debito generazionale

- Incrementare il tasso di investimenti per **colmare il fabbisogno** minimo di settore;
- Investire per **differenziare l'approvvigionamento** e aumentare la resilienza delle infrastrutture ai cambiamenti climatici;
- Ruolo di **Tassonomia UE** e **Regolazione** con riferimento agli effetti dei cambiamenti climatici;
- Colmare il **debito generazionale** ed evitare che si ripeta in futuro.

