



FRANCE ET ITALIE : QUELLES PERSPECTIVES INDUSTRIELLES EN EUROPE ? LE POINT DE VUE DES FRANÇAIS ET DES ITALIENS

Judi 7 juillet 2022

grâce au soutien de



Enquête réalisée par Ipsos avec le soutien d'Edison, dans le cadre de la cinquième édition des Dialogues franco-italiens pour l'Europe, une initiative créée par les universités Luiss Guido Carli et Sciences Po en collaboration avec The European House - Ambrosetti.

Seule initiative bilatérale citée comme best practice dans la feuille de route accompagnant le Traité du Quirinal, pour leur promotion du débat sur les politiques publiques européennes et leur visibilité, les Dialogues franco-italiens pour l'Europe visent à renforcer et à consolider les relations bilatérales dans une perspective européenne.

<https://eventi.ambrosetti.eu/dialoghiitalofrancesi2022/fr/>

DEUX PAYS EN MIROIR : FRANCE-ITALIE RELATIONS ET PERSPECTIVES INDUSTRIELLES : LE POINT DE VUE DES CITOYENS

LUISS



DIALOGHI
ITALO-FRANCESI
PER L'EUROPA



DIALOGUES
FRANCO-ITALIENS
POUR L'EUROPE

SciencesPo

Recherche Ipsos 22-010871 pour
The European House – Ambrosetti dans le cadre de la cinquième édition
des Dialogues franco-italiens pour l'Europe



AGENDA

1. PLAN DE RECHERCHE ET ÉCHANTILLON
2. LES NIVEAUX DE CONNAISSANCE DES MACRO-PHÉNOMÈNES
3. LE RAPPORT CROISSANCE - DURABILITÉ ET LA QUESTION ÉNERGÉTIQUE
4. POLITIQUES INDUSTRIELLES ET MARCHÉ DU TRAVAIL
5. LES RELATIONS ÉCONOMIQUES ET INDUSTRIELLES FRANCO-ITALIENNES
6. LE TRAITÉ DU QUIRINAL

PLAN DE RECHERCHE ET ÉCHANTILLON

GAME CHANGERS



PLAN DE RECHERCHE

UNIVERS DE RÉFÉRENCE :

POPULATION ADULTE DE 18 À 75 ANS

MÉTHODOLOGIE

CAWI (COMPUTER ASSISTED WEB INTERVIEW)

NOMBRE D'INTERVIEWS

1000 PAR PAYS

PÉRIODE D'ENQUÊTE

MAI 2022

Lorsque les résultats ne correspondent pas à 100 ou quand l'écart semble être +/- 1 en plus/en moins par rapport au nombre réel, cela peut être dû aux arrondis, aux réponses multiples ou à l'exclusion de réponses « je ne sais pas » ou « non déclaré ».

Notice d'information : « DEUX PAYS EN MIROIR : FRANCE-ITALIE. RELATIONS ET PERSPECTIVES INDUSTRIELLES : LE POINT DE VUE DES CITOYENS » est un sondage réalisé par Ipsos PA sous la direction du Professor Marc Lazar grâce à la contribution d'Edison. Ses résultats seront présentés dans le cadre des Dialogues franco-italiens pour l'Europe, initiative promue par les universités Luiss Guido Carli et Sciences Po en collaboration avec The European House – Ambrosetti

L'enquête a été réalisée auprès d'un échantillon aléatoire représentatif de la population italienne et française âgée de 18 à 75 ans selon le sexe, l'âge, le niveau de scolarité et la zone géographique de résidence. 1 000 interviews ont été réalisées en Italie et 1 000 interviews en France, en utilisant le système CAWI, du 19 au 30 mai 2022. La notice complète concernant le sondage sera envoyée conformément à la loi au site www.agcom.it.

STRUCTURE DE L'ÉCHANTILLON

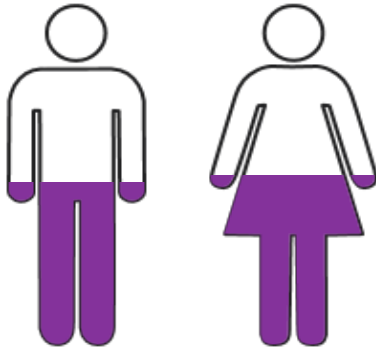


Valeurs %

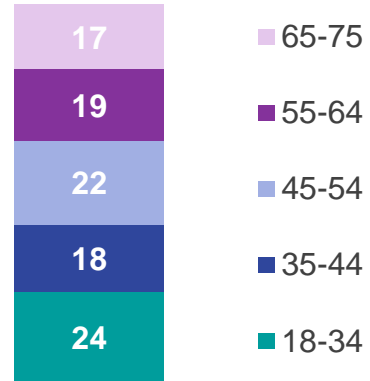
GENRE

49%

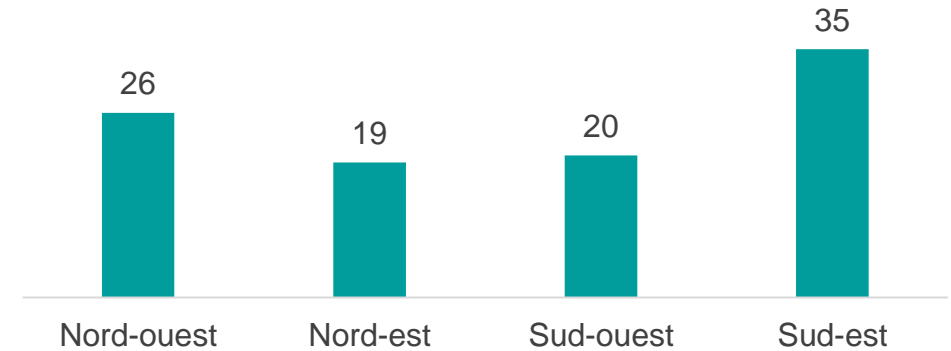
51%



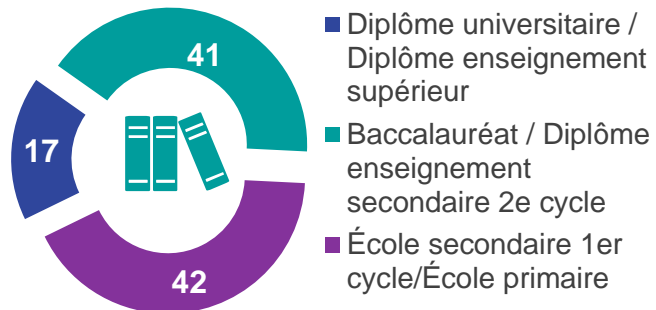
ÂGE



ZONE GÉOGRAPHIQUE




QUALIFICATION



PROFESSION



STRUCTURE DE L'ÉCHANTILLON

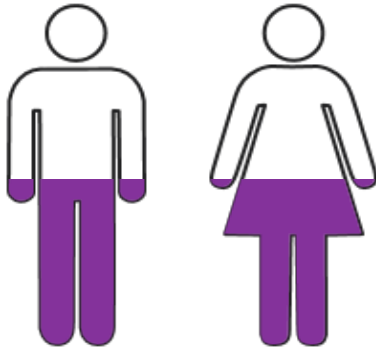


Valeurs %

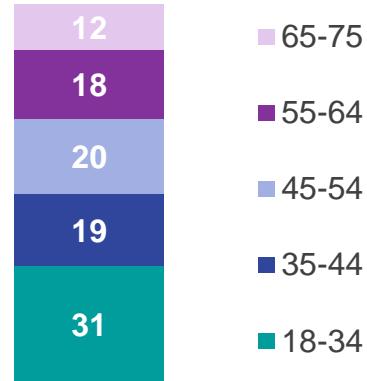
GENRE

50%

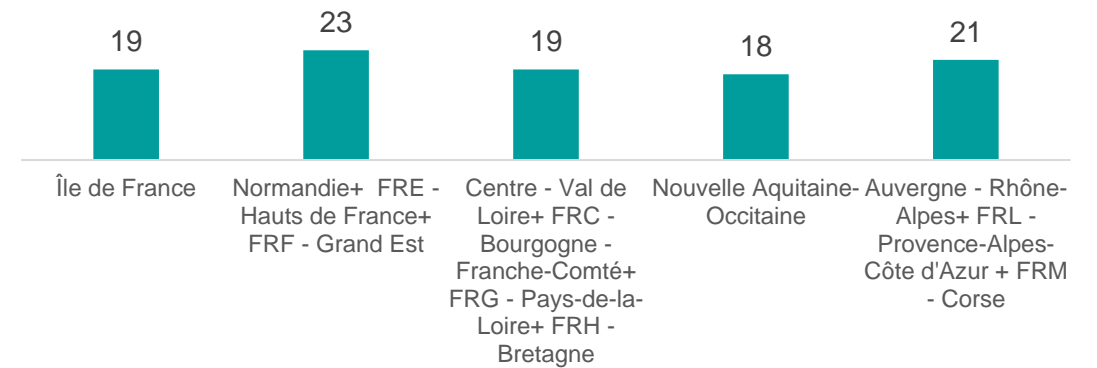
50%



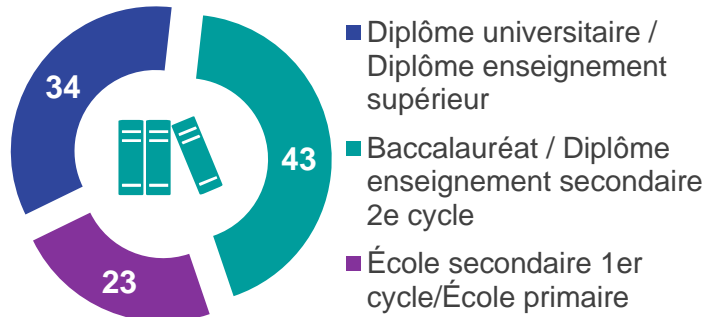
ÂGE



ZONE GÉOGRAPHIQUE



QUALIFICATION



PROFESSION



LES NIVEAUX DE CONNAISSANCE DES MACRO- PHÉNOMÈNES

LE SECTEUR QUI CONTRIBUE LE PLUS AU PIB

Agriculture: 2%
Industrie: 21,6%
Fabrication : 14,8%
Services: 66,7%
Source : World Bank

Agriculture: 1,6%
Industrie: 16,4%
Fabrication: 9,4%
Services: 71,2%
Source : World Bank



SECTEUR PRIMAIRE

(agriculture, élevage, pêche)



SECTEUR SECONDAIRE

(industrie)



SECTEUR TERTIAIRE

(commerce et services)



D. UNIVERSITAIRE :

- PRIMAIRE: 22
- SECONDAIRE: 35
- TERTIAIRE: 43



D. UNIVERSITAIRE :

- PRIMAIRE : 21
- SECONDAIRE : 32
- TERTIAIRE : 47

CONTRIBUTION DU SECTEUR TERTIAIRE AU PIB

Services: 67%
Source : World Bank



30%



D. UNIVERSITAIRE:

- >70%: 1
- ENTRE 50% ET 70%: 42
- ENTRE 30% ET 50%: 57

Services: 71%
Source : World Bank



37%



D. UNIVERSITAIRE:

- >70%: 6
- ENTRE 50% ET 70%: 43
- ENTRE 30% ET 50%: 50

Indique le secteur tertiaire
comme secteur n°1



>70%

ENTRE 50% ET 70%

ENTRE 30% ET 50%

LE TYPE D'ENTREPRISE PRÉDOMINANTE

MICRO: 94,5%;
 PETITES ET MOYENNES: 5,5%;
 GRANDES: 0,1%

Source :

<https://appsso.eurostat.ec.europa.eu/nui/submitViewTableAction.do>

MICRO: 94,7%;
 PETITES ET MOYENNES: 5,2%;
 GRANDES: 0,1%

Source :

<https://appsso.eurostat.ec.europa.eu/nui/submitViewTableAction.do>




MICRO-ENTREPRISES

(moins de 10 salariés)



PETITES ET MOYENNES

(de 10 à 249 salariés)



GRANDES

(250 salariés et plus)



D. UNIVERSITAIRE:

- MICRO: 41
- PETITES ET MOYENNES: 51
- GRANDES: 8



D. UNIVERSITAIRE:

- MICRO : 36
- PETITES ET MOYENNES: 44
- GRANDES : 20

POURCENTAGE DE MICRO-ENTREPRISES SUR LE POIDS TOTAL

MICRO: 94,5%;
Source: Eurostat

MICRO: 94,7%;
Source: Eurostat

Indique que les micro-entreprises sont prépondérantes



40%



35%



>70 %

ENTRE 50 % ET 70 %

ENTRE 30 % ET 50 %



D. UNIVERSITAIRE:

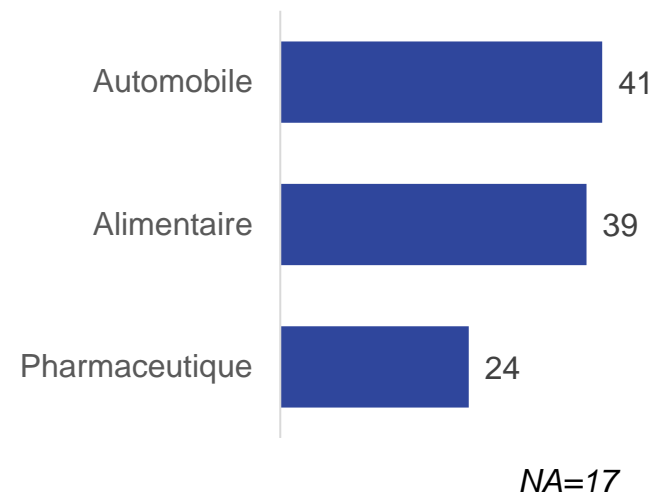
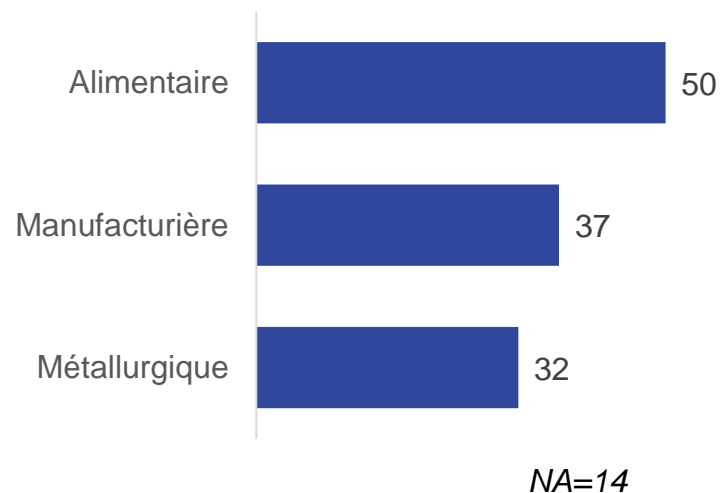
- >70%: 12
- ENTRE 50% ET 70%: 44
- ENTRE 30% ET 50%: 44



D. UNIVERSITAIRE:

- >70%: 15
- ENTRE 50% ET 70%: 37
- ENTRE 30% ET 50%: 49

LES 3 PRINCIPAUX SECTEURS PAR CHIFFRE D'AFFAIRES



LES 3 PRINCIPAUX SECTEURS PAR CHIFFRE D'AFFAIRES Détail



Alimentaire	50	39
Minière	4	3
Métallurgique	13	12
Sidérurgique	11	8
Construction mécanique	32	12
Défense	5	22
Pétrochimique	7	12
Papier	4	5
Constructions	20	23
Manufacturière	37	13
Automobile	23	41
Pharmaceutique	12	24
Textile	25	6
Chimique	6	9
Technologies de l'inform. et de la comun.	9	19
<i>Je ne sais pas</i>	14	17

Valeurs %

CROISSANCE-DURABILITÉ LA QUESTION ÉNERGÉTIQUE

GESTION DE LA TRANSITION, CENTRALES NUCLÉAIRES ET
IMPACT DE LA GUERRE RUSSO-UKRAINIENNE

GAME CHANGERS



LE RAPPORT CROISSANCE ÉCONOMIQUE-DURABILITÉ

Aujourd'hui, la durabilité et l'attention pour l'environnement



Pour les entreprises de votre territoire

En général



■ Favorisent la croissance économique


■ Limitent la croissance économique

■ Je ne sais pas



Pour les entreprises de votre territoire

En général



Valeurs %

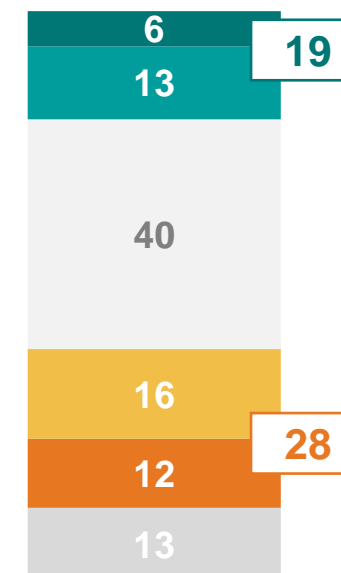
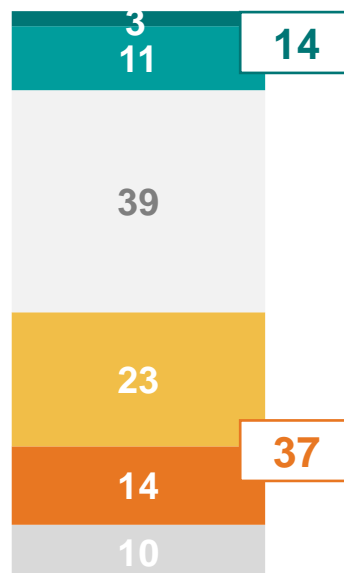


LA QUESTION ÉNERGÉTIQUE

Comment votre pays gère-t-il le processus de transition énergétique progressive?



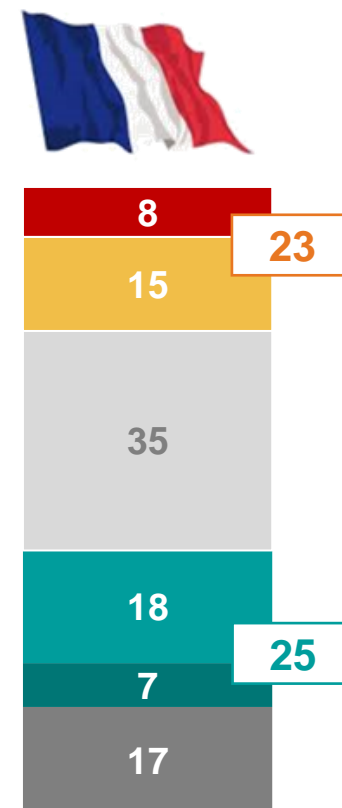
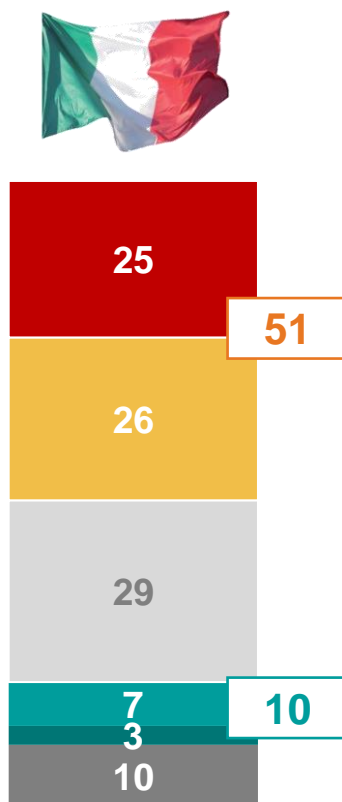
- Nettement mieux que les autres pays européens
- Un peu mieux que les autres pays européens
- Ni mieux ni pire que les autres pays européens
- Un peu moins bien que les autres pays européens
- Nettement moins bien que les autres pays européens
- Je ne sais pas



IMPACT DE LA GUERRE SUR LE MARCHÉ ÉNERGÉTIQUE

Dans quelle mesure la crise énergétique résultant du conflit en Ukraine affecte-t-elle les marchés de l'énergie italien / français?

- Nettement plus que dans les autres pays européens
- Un peu plus que dans les autres pays européens
- Ni plus ni moins que dans les autres pays européens
- Un peu moins que dans les autres pays européens
- Nettement moins que dans les autres pays européens
- Je ne sais pas



OPINION SUR LES CENTRALES NUCLÉAIRES





Aujourd'hui, les centrales nucléaires

- **sont sûres** et il faut investir dans cette source d'énergie

- L'énergie nucléaire **n'est pas sûre** et ne doit pas être utilisée

- *Je ne sais pas*



POLITIQUES INDUSTRIELLES ET MARCHÉ DU TRAVAIL

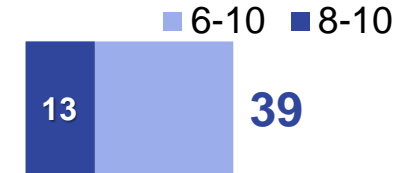
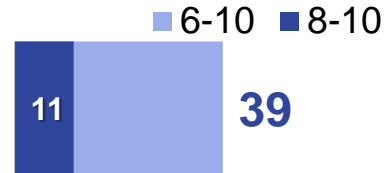
GAME CHANGERS



ÉVALUATIONS SUR LES POLITIQUES INDUSTRIELLES



Les **politiques** industrielles menées par les gouvernements de mon pays de ces dernières années sont **adéquates** pour **favoriser** le **développement des entreprises nationales**



Avec la sortie de la pandémie, **l'industrie manufacturière reprendra sa croissance** et recommencera à gagner des parts de marché dans le monde.



Le **transfert de la production** manufacturière à l'étranger risque **d'affaiblir l'économie nationale**



Les **délocalisations** de production à l'étranger **servent** aux entreprises manufacturières du pays **pour rester compétitives** sur les marchés internationaux



Échelle 1-10 (10=tout à fait d'accord)

LE DEGRÉ D'OUVERTURE DU MARCHÉ DU TRAVAIL

Quel est le degré d'ouverture du marché du travail italien/français vers.....



FEMMES



IMMIGRÉS

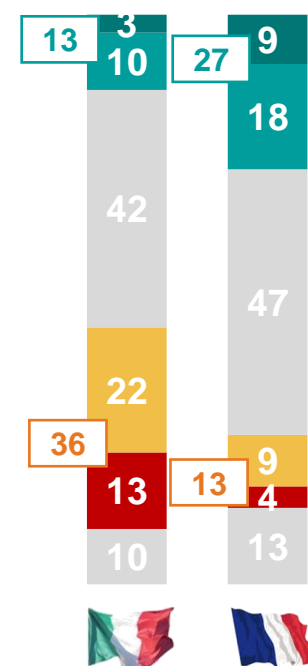
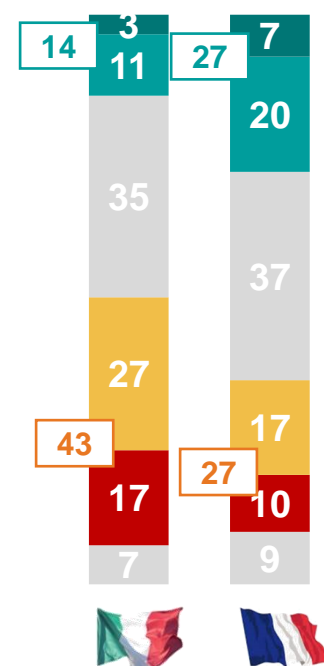
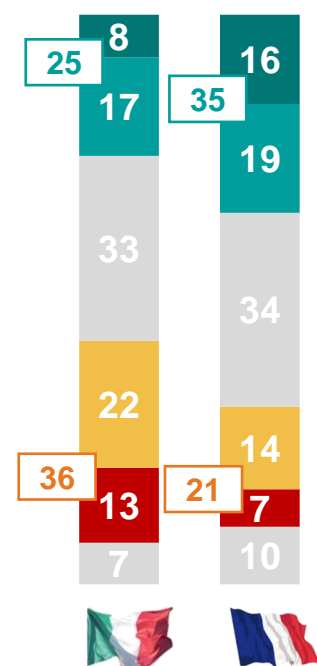
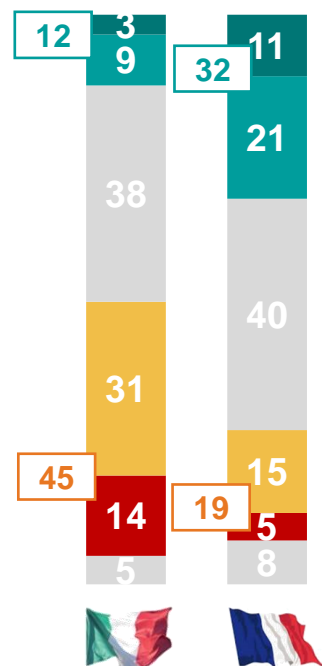


PERSONNES
HANDICAPÉES



PERSONNES NON
HÉTÉROSEXUELLES

- Beaucoup plus ouvert que les autres pays européens
- Un peu plus ouvert que les autres pays européens
- Ni plus ouvert ni moins ouvert que les autres pays européens
- Un peu moins ouvert que les autres pays européens
- Nettement moins ouvert que les autres pays européens
- Je ne sais pas



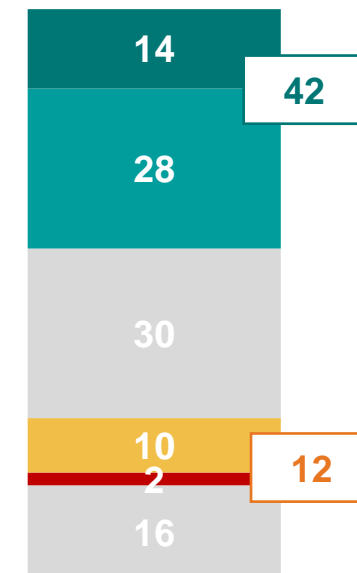
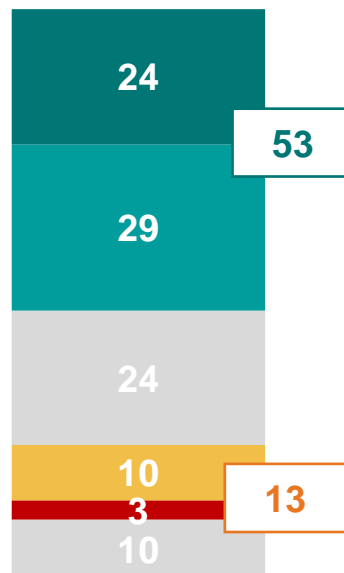
Valeurs %

GRAVITÉ DE L'INADÉQUATION DES COMPÉTENCES

Quelle est la gravité de l'inadéquation entre la formation des jeunes et les besoins des entreprises?



- Nettement plus grave que dans les autres pays européens
- Un peu plus grave que dans les autres pays européens
- Ni plus ni moins grave que dans les autres pays européens
- Un peu moins grave que dans les autres pays européens
- Nettement moins grave que dans les autres pays européens
- Je ne sais pas



LES RELATIONS ÉCONOMIQUES ET INDUSTRIELLES FRANCO-ITALIENNES

GAME CHANGERS



RELATION ENTRE ENTREPRISES ITALIENNES ET FRANÇAISES

Comment jugez-vous les relations entre les entreprises italiennes et françaises?



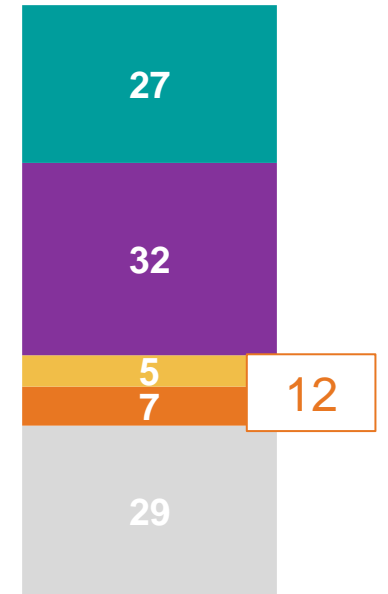
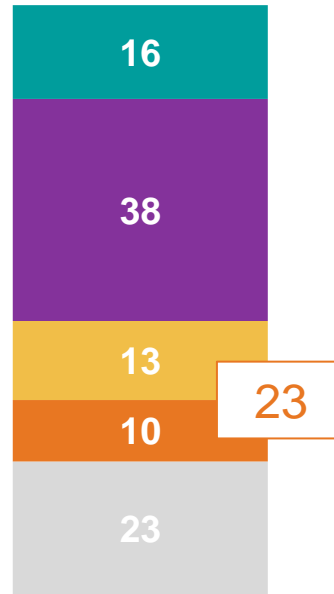
Basées sur la **collaboration** dans de nombreux domaines

Concurrentielles comme avec les entreprises d'autres pays

Conflictuelles, les entreprises **françaises sont une menace** pour les entreprises italiennes

Conflictuelles, les entreprises **italiennes sont une menace** pour les entreprises françaises

Je ne sais pas



Valeurs %

PRINCIPAL DOMAINE DE COLLABORATION ENTRE ENTREPRISES ITALIENNES ET FRANÇAISES




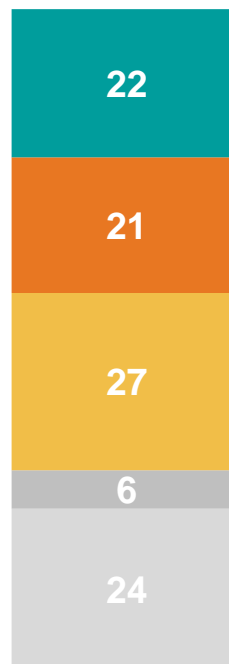
Intégration de la filière (**technologies énergétiques** pour la production **d'hydrogène** ou les **batteries** pour la mobilité électrique ou les gigafactories pour la fabrication de **micropuces**)

Collaborations à travers de grands projets européens dans le domaine de la **recherche scientifique et de l'innovation technologique**

Partenariats stratégiques dans des secteurs clés tels que la **mode**, **l'agroalimentaire**, **la culture**, le secteur **automobile**

Aucun de ces domaines

Je ne sais pas



PRINCIPAL MOTIF DE CONFLIT ENTRE ENTREPRISES ITALIENNES ET FRANÇAISES





Concurrence sur les **marchés étrangers** dans les mêmes secteurs

Tentative des **entreprises italiennes d'acheter les entreprises françaises** dans des secteurs stratégiques

Tentative des **entreprises françaises d'acheter les entreprises italiennes** dans des secteurs stratégiques

Aucun de ces motifs

Je ne sais pas



LE TRAITÉ DU QUIRINAL

GAME CHANGERS



CONNAISSANCE TRAITÉ DU QUIRINAL



Oui, je connais bien les détails de l'accord

Oui, j'en ai entendu parler mais je ne connais pas les détails

Non, je n'en avais pas entendu parler



OPINION TRAITÉ DU QUIRINAL

Quelle est votre opinion sur le fait qu'un tel traité ait été signé ?

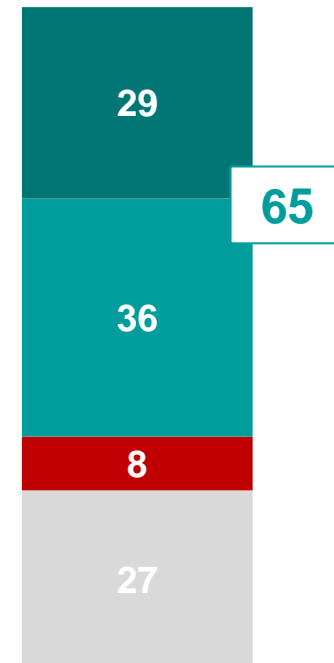



Très positive: peuvent renforcer leur coopération et contribuer à l'avancement du processus d'intégration européenne

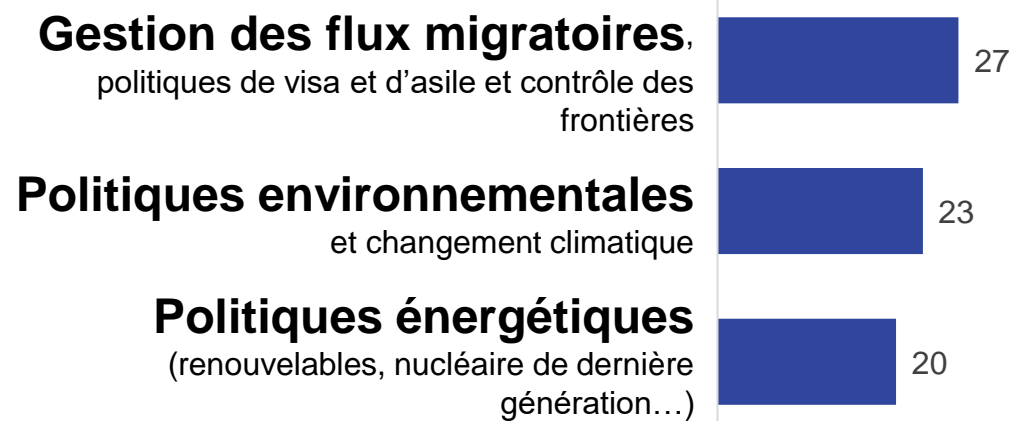
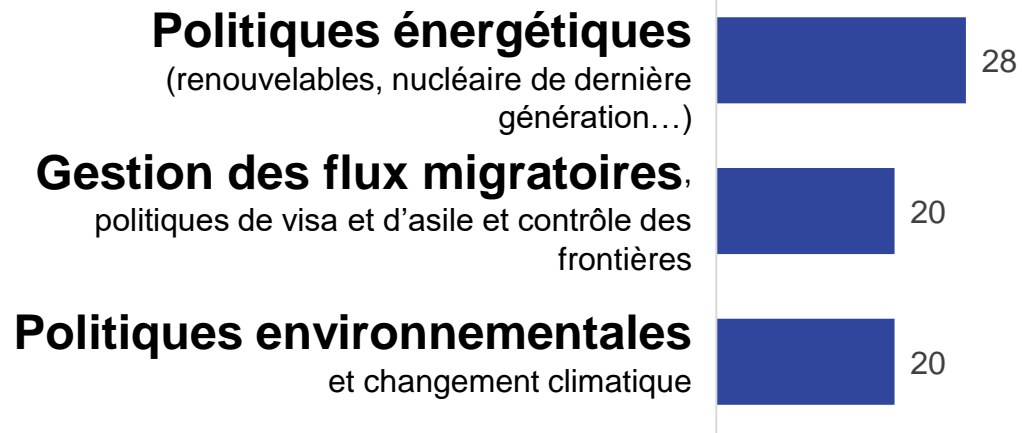
Positive, même s'il serait préférable que l'Union européenne travaille toute ensemble sans avoir besoin de collaborations particulières entre ses états membres

Négative, il serait préférable que chaque pays travaille de manière autonome pour protéger ses propres intérêts

Je ne sais pas



LES 3 PRINCIPAUX DOMAINES DE COLLABORATION SOUHAITÉE



LES 3 PRINCIPAUX DOMAINES DE COLLABORATION SOUHAITÉE

Détail





EFFET COOPÉRATION ITA-FRA SUR PROCESSUS D'INTÉGRATION UE

Le renforcement de la coopération entre l'Italie et la France représente-t-il davantage un risque ou une opportunité pour l'avancement du processus d'intégration de l'Union européenne?



- Il représente **exclusivement une opportunité**
- Il représente **plus une opportunité** mais il comporte **aussi des risques**
- Il représente **plus un risque** mais il comporte aussi des opportunités
- Il représente **exclusivement un risque**
- Je ne sais pas



Valeurs %

IMPACT AXE ITALIE-FRANCE SUR AXE FRANCE-ALLEMAGNE



À votre avis, l'axe entre l'Italie et la France peut?



Compléter l'axe entre la France et l'Allemagne dans la gouvernance politique de l'Union Européenne

Remplacer l'axe entre la France et l'Allemagne dans la gouvernance politique de l'Union Européenne

N'a aucun impact sur l'axe entre la France et l'Allemagne



Valeurs %



PRINCIPALES CONSTATATIONS

GAME CHANGERS



PRINCIPALES CONSTATATIONS

LA CONNAISSANCE DES MACRO-PHÉNOMÈNES : COMPOSITION DU PIB ET STRUCTURE INDUSTRIELLE

L'image qui se dégage est caractérisée par des connaissances très vagues : dans les deux pays, les citoyens sont divisés en parts plus ou moins égales pour attribuer à chacun des trois macro-secteurs (primaire, secondaire, tertiaire) le plus grand poids en termes de contribution au PIB national, tant à l'égard de leur propre pays qu'en ce qui concerne leurs cousins transalpins. En proportion, les Italiens semblent attribuer plus de poids au secteur industriel pour les deux pays que les Français, qui, quant à eux, attribuent plus de poids au secteur tertiaire.

Même parmi ceux (environ un tiers) pour qui le tertiaire est prédominant, il y a une sous-estimation frappante du poids relatif de ce secteur en termes de contribution au PIB national.

Le même constat s'impose si l'on examine les types d'entreprises en fonction du nombre de salariés : bien que dans les deux pays, environ 95 % du tissu industriel soit composé de micro-entreprises (moins de 10 salariés), seule une minorité relative d'Italiens et de Français sont conscients de ce phénomène (surtout en ce qui concerne les attributions à la France tant par ses propres ressortissants que par les Italiens).

Comparant dans le détail et de façon plus précise les données des deux pays, nous trouvons parmi les Italiens un plus grand pourcentage de citoyens qui identifient les grandes entreprises comme prédominantes en France, que ne le font les Français, aussi bien à l'égard de leur propre pays que par rapport à l'Italie. Dans l'imaginaire collectif italien, le secteur industriel français est donc caractérisé par une plus forte proportion de grandes entreprises, tant par rapport à l'idée que les Italiens ont de l'Italie, que par rapport à l'idée que les Français ont de leur propre tissu industriel.

Tout comme nous l'avons vu pour la contribution des 3 macro-secteurs au PIB, même parmi ceux qui identifient les micro-entreprises comme prépondérantes (une part qui va de 40 à 23 %), nous enregistrons une sous-estimation significative du poids relatif attribué à cette typologie, qui s'atteste, dans les déclarations des citoyens, à environ 10 % (contre 95 % dans la réalité).

PRINCIPALES CONSTATATIONS

LA CONNAISSANCE DES MACRO-PHÉNOMÈNES : LES PRINCIPAUX SECTEURS INDUSTRIELS

Parlant de secteurs industriels, les Italiens et les Français se rejoignent sur l'avis que pour l'Italie, le secteur alimentaire est le plus important en termes de chiffre d'affaires ; il est suivi du secteur manufacturier et métallurgique pour les Italiens, automobile et textile pour les Français. En ce qui concerne la France également, la vision des Italiens et des Français coïncide pour placer le secteur automobile en première position, suivi du secteur alimentaire ; nous trouvons ensuite le secteur pharmaceutique pour les Français, le secteur manufacturier pour les Italiens.

Si l'on se concentre ensuite exclusivement sur l'industrie manufacturière, nous trouvons encore une fois les productions alimentaires en première position pour l'Italie, suivies des productions textiles et de l'habillement pour les Italiens, automobiles et textiles pour les Français. Pour la France, les productions alimentaires et de véhicules en première et en deuxième position suivi des productions pharmaceutiques pour les Français, textiles pour les italiens.

QUALITÉS ET DÉFAUTS DE L'INDUSTRIE MANUFACTURIÈRE NATIONALE ET TRANSALPINE

Le design, le style, l'originalité, la créativité et le soin des détails sont les principales qualités que les italiens attribuent à leurs productions manufacturières tandis que l'exclusivité des marques, le design, le style et la qualité des matériaux sont les qualités qu'ils attribuent à l'industrie française.

La fiabilité des produits, l'utilisation de matériaux de qualité et des meilleures technologies sont les principales qualités de l'industrie manufacturière française selon ses ressortissants ; le design, le style, la compétitivité des prix, la créativité et l'originalité des productions françaises les principales qualités de l'industrie française selon les italiens.

Pour ce qui est des défauts, les impôts, la bureaucratie, le coût de l'énergie et l'imitation de leurs produits par des concurrents étrangers sont les éléments transversalement attribués par les personnes interviewées tant à l'industrie manufacturière de leur propre pays qu'à celle des cousins transalpins.

PRINCIPALES CONSTATATIONS

LE RAPPORT ENTRE CROISSANCE ÉCONOMIQUE ET DURABILITÉ ET LA QUESTION ÉNERGÉTIQUE : GESTION DE LA TRANSITION, CENTRALES NUCLÉAIRES ET IMPACT DE LA GUERRE RUSSO-UKRAINIENNE

Au sujet de la relation entre développement économique et durabilité environnementale, la vision des Italiens est plus positive, comme le confirme la proportion plus élevée de citoyens qui considèrent la durabilité et la protection de l'environnement comme un élément moteur de la croissance économique (plus d'un sur deux, contre environ 40 % des Français) plutôt que comme une contrainte.

En ce qui concerne l'évaluation de la gestion du processus de transition énergétique par leur pays, dans ce cas, les Italiens sont nettement plus critiques, avec près de 4 citoyens sur 10 qui estiment que l'Italie fait moins bien que le reste de l'Europe (contre 28 % des Français).

Interrogés ensuite sur les effets contingents de la guerre russo-ukrainienne sur le secteur énergétique de leur pays, les Italiens sont là aussi nettement plus négatifs, la moitié d'entre eux considérant que l'Italie est plus exposée aux répercussions de la guerre que le reste de l'Europe, tandis que cette proportion tombe à moins d'un sur 4 chez les Français.

Quant au nucléaire, une attitude positive et ouverte à l'égard de l'utilisation des centrales nucléaires prévaut mais de peu, dans les deux pays, avec toutefois des différences significatives, les Français étant plus favorables, plus d'un citoyen sur deux (53 %) exprimant une opinion positive sur ce type d'infrastructure pour la production d'énergie contre 44 % des Italiens.

PRINCIPALES CONSTATATIONS

L'ÉVALUATION DES POLITIQUES INDUSTRIELLES ; LE DEGRÉ D'OUVERTURE DU MARCHÉ DU TRAVAIL ; L'INADÉQUATION DES COMPÉTENCES

Invités à exprimer un jugement sur les politiques industrielles, tant les Italiens que les Français se plaignent de l'inadéquation des politiques mises en œuvre par leur gouvernement pour soutenir les entreprises nationales.

Ainsi, seule une minorité de citoyens se montrent très confiants dans une reprise de leur industrie manufacturière à court terme.

Enfin, les Italiens sont plus critiques quant à l'impact des délocalisations sur l'économie nationale.

Quant à l'ouverture du marché du travail par rapport à différents types/communautés de citoyens, la majorité relative des Italiens estiment que leur marché du travail est moins ouvert que dans le reste de l'Europe (à l'exception de la communauté LGBT), tandis que la majorité des Français considèrent au contraire que leur pays est plus ou moins aligné au reste de l'Europe voire plus ouvert.

Toujours en matière de marché du travail, une vision pessimiste prévaut pour les deux groupes, qui attribuent à leur propre pays une condition de plus grande inadéquation et déséquilibre entre « la formation des jeunes et les besoins des entreprises » par rapport à la moyenne européenne.

PRINCIPALES CONSTATATIONS

LES RELATIONS ÉCONOMIQUES ET INDUSTRIELLES FRANCO-ITALIENNES

Les Français et les Italiens sous-estiment les puissants liens commerciaux qui les unissent.

Interrogés sur la nature de la relation entre leurs entreprises mutuelles, nous enregistrons des réponses plutôt fragmentées dans les deux pays : en général les Français ont une vision plus positive (12 % seulement considèrent que cette relation est conflictuelle contre 23 % des Italiens et 27 % la considèrent au contraire comme collaborative contre 16 % des Italiens).

Concernant le principal domaine de collaboration souhaité entre les entreprises respectives, là encore, les avis divergent, même si les Français sont légèrement plus enclins à indiquer la mode, l'agroalimentaire, la culture et l'automobile parmi les domaines possibles de collaboration entre les entreprises françaises et italiennes.

Si l'on considère en revanche les motifs de conflit, la concurrence sur les marchés étrangers est celle qui est la plus indiquée par les citoyens des deux pays (avec la tentative des entreprises françaises d'acquérir des entreprises italiennes pour les Italiens).

PRINCIPALES CONSTATATIONS

LE TRAITÉ DU QUIRINAL

La majorité des citoyens des deux pays n'ont jamais entendu parler du traité du Quirinal (59 % des Italiens et 77 % des Français).

En général, une fois qu'ils ont compris la nature collaborative de ce Traité, la majorité tant des italiens que des français considèrent favorablement ce type d'alliance.

Les politiques énergétiques, environnementales et de flux migratoires sont les trois principaux domaines de collaboration souhaitée par les citoyens des deux pays.

Bien que le renforcement de la coopération entre la France et l'Italie soit perçu comme une opportunité par les Italiens et les Français, une attitude prudente prédomine dans les deux pays, soulignant également les risques potentiels inhérents à ce type de relation sur le processus d'intégration européenne.

Concernant l'impact potentiel de l'Axe franco-italien par rapport à l'Axe franco-allemand, les réponses ne sont pas univoques : dans les deux pays, l'idée que cet Axe peut coexister et aller de pair avec celui entre la France et l'Allemagne l'emporte (mais de peu) par rapport à l'idée que cette relation renforcée n'a aucun impact sur l'Axe franco-allemand. Seul un citoyen sur 4 pense au contraire qu'il peut le remplacer.